

Szelektív hulladékgyűjtés

"Ki mondta, hogy nem tudod megváltoztatni a világot?" Ez arra ébreszt rá, hogy ne másoktól várjuk a megoldást, hanem mindenki maga is tegyen a Föld jövőjéért egy kis odafigyeléssel.

Föld napja: Először 1970. április 22-én tartották, Magyarországon 1990 óta rendezik meg.



Mit jelent a szelektív szó?:

- A *szelektív* szó jelentése kiválasztáson alapuló, elkülönítéssel működő.
- Például a *szelektív hulladékgyűjtés* lényege, hogy a papír, műanyag, fém és üveg hulladékot különválogatva gyűjtjük, hogy az újrahasznosítható anyagokat a valódi szeméttől elkülönítve kezeljük.

Hogyan tudjátok a szelektív gyűjtést megvalósítani otthon és az iskolában?:

Otthon:

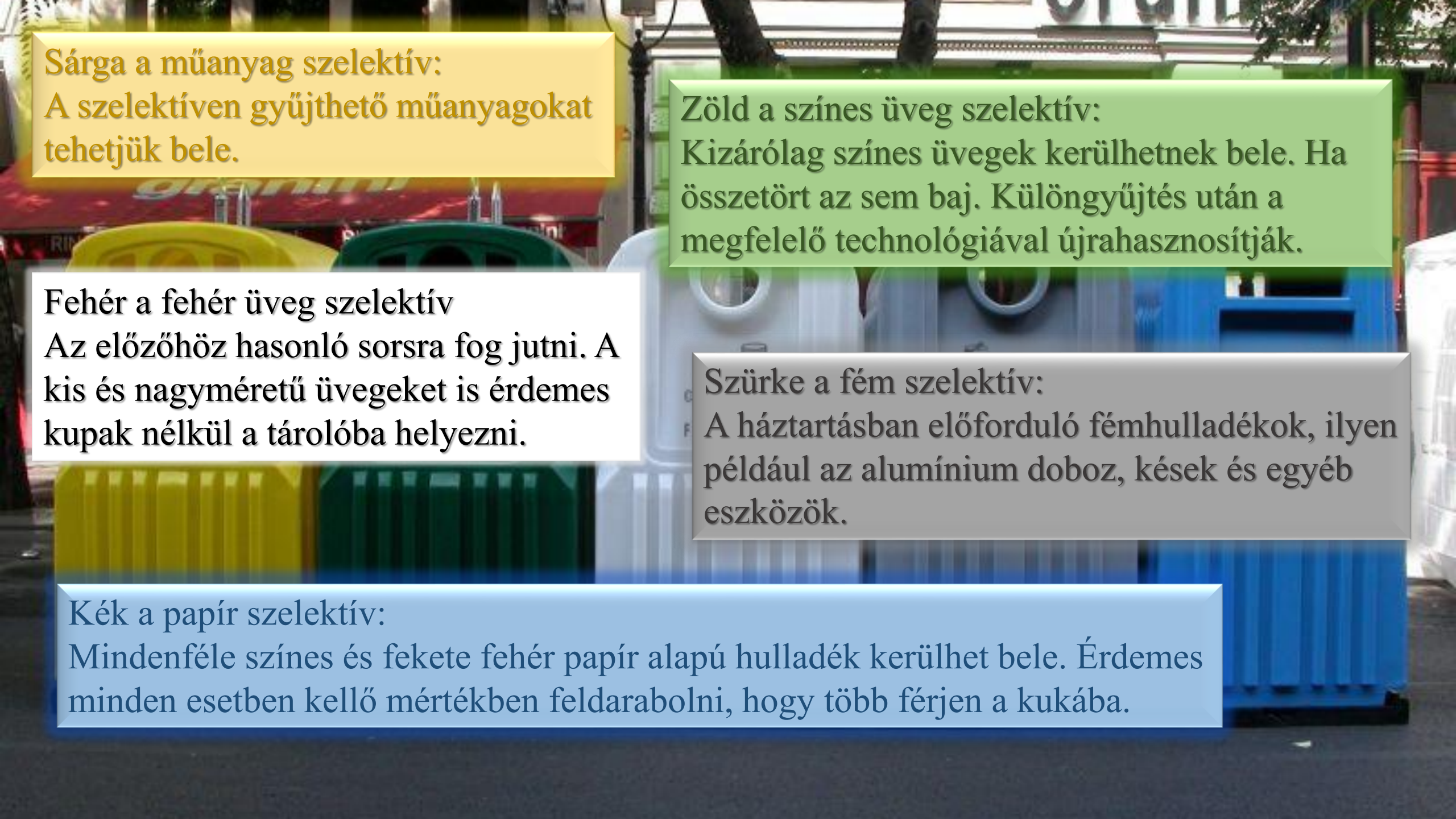
Szelektív kuka típusai

Szelektív kukák többféle színben és nagyságban léteznek, legyen szó kültéri tárolóedényekről vagy a házhoz menő szelektív hulladékgyűjtőkről. A tartalmuk minden esetben a fedelük színétől függ, amik a következők:

Iskolákban:

A jól működő, sikeres iskolai szelektív hulladékgyűjtési rendszer bevezetéséhez a következő tevékenységeket célszerű elvégezni az iskolában:

Állapotfelmérés. Első lépés a jelenlegi hulladék helyzet feltérképezése az iskolában, A szelektív hulladékgyűjtés **elméletének és gyakorlatának a megismerése**, megismertetése a tanárokkal, a technikai dolgozókkal, a tanulókkal. A folyamat végrehajtásához szükséges **személyi feladatok megbeszélése**, rögzítése. (Mindenki tudja a feladatát és a „munka” arányosan legyen elosztva.) A szükséges **tárgyi feltételek** megteremtése. Az **ösztönző rendszer** kidolgozása, kihirdetése, ellenőrzés, értékelés.



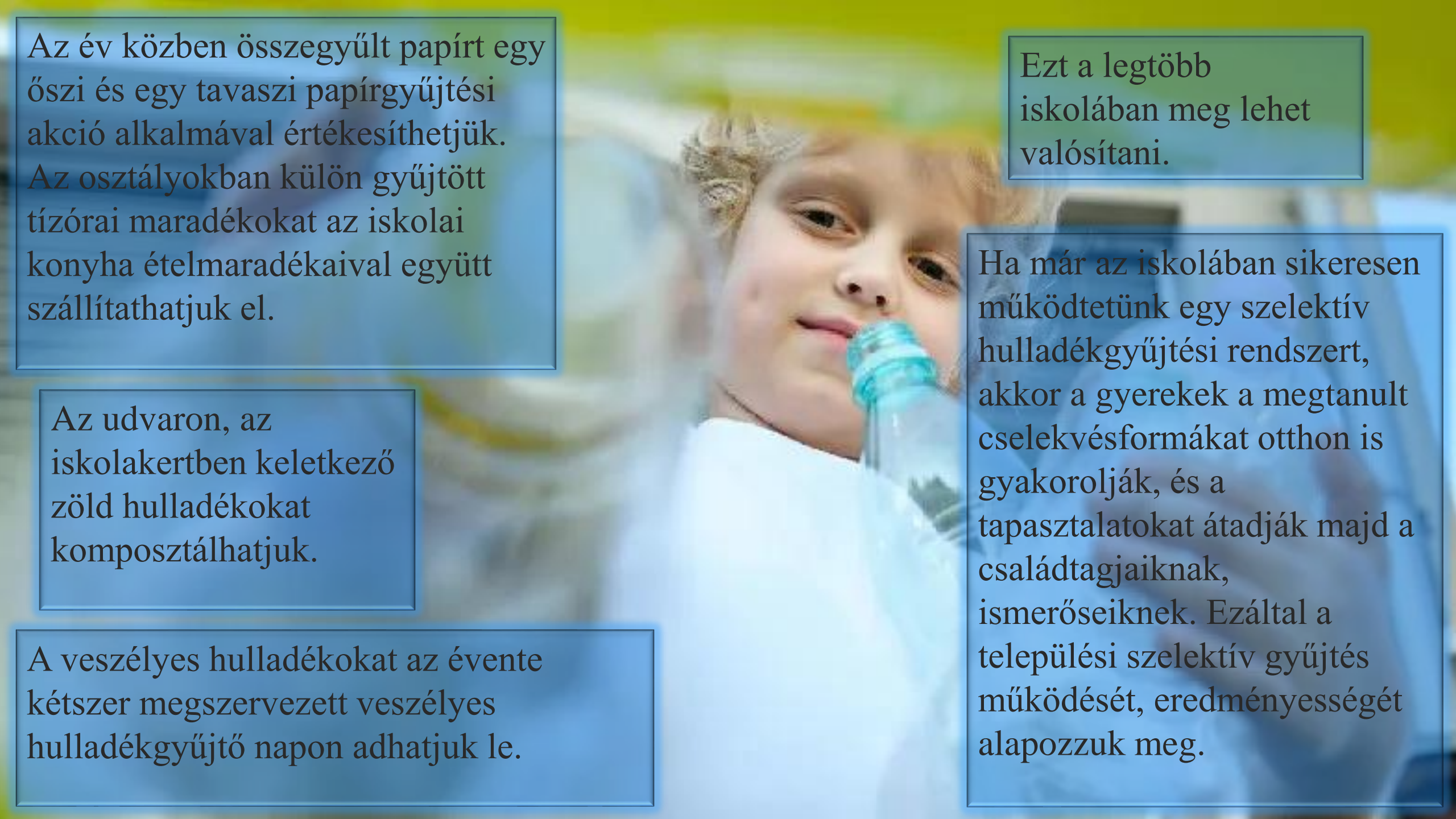
Sárga a műanyag szelektív:
A szelektíven gyűjthető műanyagokat
tehetjük bele.

Zöld a színes üveg szelektív:
Kizárólag színes üvegek kerülhetnek bele. Ha
összetört az sem baj. Különgyűjtés után a
megfelelő technológiával újrahasznosítják.

Fehér a fehér üveg szelektív
Az előzőhöz hasonló sorsra fog jutni. A
kis és nagyméretű üvegeket is érdemes
kupak nélkül a tárolóba helyezni.

Szürke a fém szelektív:
A háztartásban előforduló fémhulladékok, ilyen
például az alumínium doboz, kések és egyéb
eszközök.

Kék a papír szelektív:
Mindenféle színes és fekete fehér papír alapú hulladék kerülhet bele. Érdemes
minden esetben kellő mértékben feldarabolni, hogy több férjen a kukába.



Az év közben összegyűlt papírt egy őszi és egy tavaszi papírgyűjtési akció alkalmával értékesíthetjük. Az osztályokban külön gyűjtött tízórai maradékokat az iskolai konyha ételmaradékaival együtt szállíthatjuk el.

Az udvaron, az iskolakertben keletkező zöld hulladékokat komposztálhatjuk.

A veszélyes hulladékokat az évente kétszer megszervezett veszélyes hulladékgyűjtő napon adhatjuk le.

Ezt a legtöbb iskolában meg lehet valósítani.

Ha már az iskolában sikeresen működtetünk egy szelektív hulladékgyűjtési rendszert, akkor a gyerekek a megtanult cselekvésformákat otthon is gyakorolják, és a tapasztalatokat átadják majd a családtagjaiknak, ismerőseiknek. Ezáltal a települési szelektív gyűjtés működését, eredményességét alapozzuk meg.

Nem gyűjthető szelektíven:

1. hőpapírokat (blokk, nyugta) nem szabad a papírgyűjtőbe dobni. Minden esetben a kommunális kukába kell helyezni;

3. nem újrahasznosítható a folpack és a celofán sem. Helyette használj inkább méhviaszos csomagolóanyagot ;

2. nem szabad kidobni a szelektívbe fémgőzölt műanyagokat (chipses zacskók). Minden esetben a kommunális kukába kell helyezni;

4. élelmiszer-maradványokat és egyéb szennyeződések tartalmazó (pl. olaj, zsír, oldószer) papírokat, használt papír zsebkendőt, szalvétákat nem tehetünk a szelektívbe;

5. nem gyűjthető szelektíven azon kávé poharak, amik külseje papír, belseje hőálló műanyagból épülnek fel.

Háztartási veszélyes hulladékok - Mit? Hová?

Hogyan?:

- **A legtöbb háztartásban (akármily zöldek is legyenek azok) keletkeznek veszélyes hulladékok. Van amivel tisztában is vagy, csak talán még nem tudod mihez kezdj vele és előfordulhat, hogy akad olyan is amiről nem is gondoltad, hogy veszélyesnek minősül?**

Gyógyszerek:

A lejárt szavatosságú gyógyszerek egytől egyig kész vegyületbombák, épp ezért szigorúan tilos őket a kukába dobni vagy a lefolyóba önteni.

Leadási lehetőségek: Gyógyszertárak, lakossági veszélyeshulladék-gyűjtő akciók (lomtalanítás), egyes hulladékudvarok

Szoktatok-e valamit újrahasznosítani?

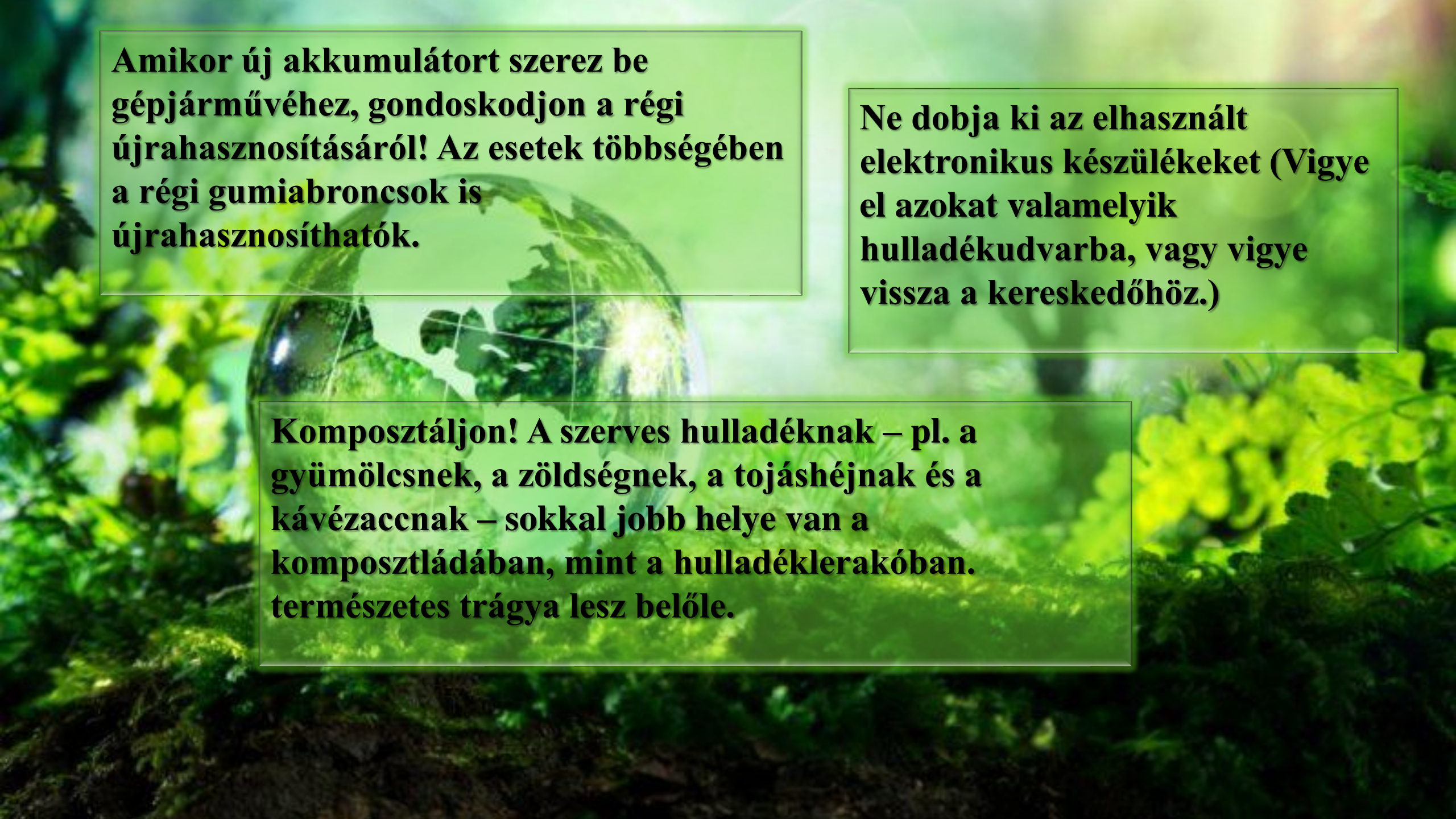
Újrafelhasználás

Használja többször a papírlapokat! Vázlat vagy bevásárlólista készítéséhez ne vegyen elő új papírlapot – írjon a már használt lapok hátoldalára.

Vásároljon tölthető elemeket, amelyeket számos alkalommal újra felhasználhat.

Adományozza el használt elektromos készülékeit valamelyik iskolának vagy közösségi központnak, hogy mások továbbra is hasznukat vehessék.

Cserélje el, adja el vagy adományozza el megunt ruháit, bútorait és háztartási cikkeit!



Amikor új akkumulátort szerez be gépjárművéhez, gondoskodjon a régi újrahasznosításáról! Az esetek többségében a régi gumiabroncsok is újrahasznosíthatók.

Ne dobja ki az elhasznált elektronikus készülékeket (Vigye el azokat valamelyik hulladékudvarba, vagy vigye vissza a kereskedőhöz.)

Komposztáljon! A szerves hulladéknak – pl. a gyümölcsnek, a zöldségnek, a tojáshéjnak és a kávézaccnak – sokkal jobb helye van a komposztládában, mint a hulladéklerakóban. természetes trágya lesz belőle.



Hogyan kell komposztálni?

A komposztálás egy újrahasznosítási folyamat, a legjobb és legtermészetesebb dolog, ami a háztartásunkban keletkező szerves hulladékkal történhet. A komposztálódás során a szerves anyagok oxidálódnak és lebomlanak, a folyamat közben pedig széndioxid, ásványi anyagok és humusz keletkezik.

Hogyan zajlik a komposztálás folyamata?

- Különíts el egy zárható, kis tárolót, amiben a konyhában összegyűjtöd a komposztálásra alkalmas hulladékot, majd földdel, száraz kerti hulladékkal (faforgács, mulcs, aprított gallyak, levelek) megfelelő arányban keverve megkezded a komposztálás folyamatát a kertben kialakított komposztálóban.

Mik mehetnek a komposztálóba?

Konyhai hulladékok: zöldségmaradék, gyümölcsmaradék, kávézacc, teafű, virág, Déli gyümölcsök héját alaposan mossuk meg és daraboljuk fel, mielőtt a komposztba dobnánk!

A kerti hulladékok közül: frissen vágott fű, apróra vágott gallyak, ágak, fűrészpor hamuból keveset rászórhatunk. Egy kis földdel is javíthatjuk a kupac szerkezetét.

A tojáshéj apróra darabolva és a kiszárított gyom nem túl nagy mennyiségben.

Hogyan lehet minimális mennyiségűre csökkenteni a háztartási hulladékot?

1. Kerüljük el az impulzusvásárlást!

2. Szelektáljuk és a megfelelő helyen adjuk le a hulladékot!

3. Komposztáljunk!

4. Elromlott tárgyainkat javítsuk/javíttassuk meg, vagy alakítsuk át!



5. Felesleges tárgyainkat ajándékozzuk, adományozzuk, vagy adjuk el!

6. Ha lehetőségünk van rá, vásároljunk használt/újrahasznosított termékeket!

7. Kerüljük a felesleges csomagolásokat!

8. Kerüljük az egyszer használatos tárgyakat!



Ökolábnyom

<http://www.kothalo.hu/labnyom/>



Források:

- <https://lexiq.hu/szelektiv>
- <http://www.hulladek-suli.hu/iskhull/sulindex.htm>
- <https://www.zoldbolt.hu/magazin/haztartasi-veszelyes-hulladek-mit-hova-hogyan>
- https://climate.ec.europa.eu/citizens/climate-tips/reuse-and-recycle_hu
- <https://peterszebenyi.com/komposztalas-szabalyai/>
- orkorosgazdasag.hu/elgondolkodtato/nyolc-tipp-hulladekmennyiseg-csokkentese/
- https://ezermester.hu/cikk-4804/Haztartasi_hulladek_csokkentese



Írta, és rendezte: Jakubecz Viktória

Jobb&balkéz: Sipos Alexa

KÖSZÖNJÜK A FIGYELMET! ☺

KÖSZÖNJÜK A FIGYELMET! ☺